



CONGRESO

ESTADO DE MÉXICO



INESLE

INSTITUTO
DE ESTUDIOS
LEGISLATIVOS

49. Jocotitlán



Porcentaje de la población
total del Estado:

0.41%

(peso estatal)

Posición respecto al número de
habitantes:

46/125

(lugar estatal)

Población

69,264

personas

Hombres

33,245

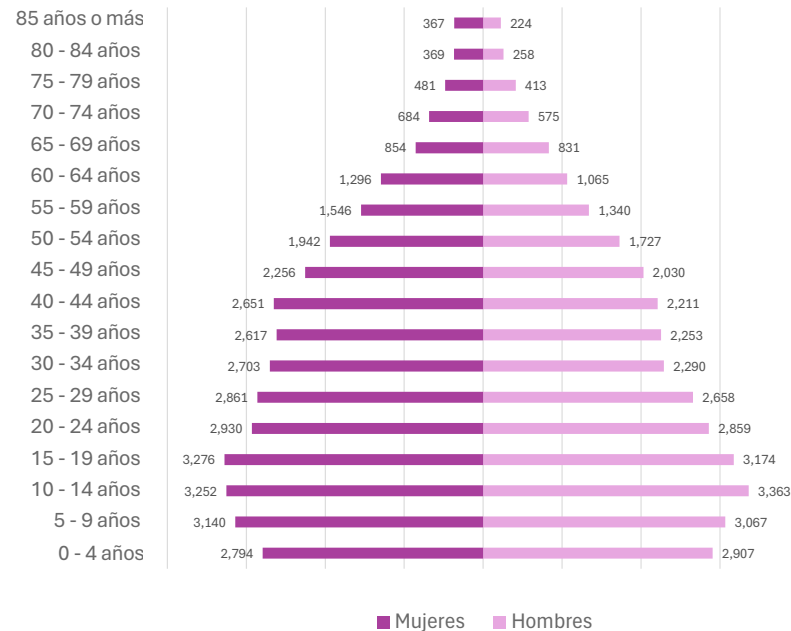
48.0%

Mujeres

36,019

52.0%

Pirámide poblacional



Capítulo 9000 Deuda Pública	\$6,464
Capítulo 8000 Participaciones y aportaciones	\$-
Capítulo 7000 Inversiones financieras	\$-
Capítulo 6000 Inversión Pública	\$80,326
Capítulo 5000 Bienes Muebles	\$1,225
Capítulo 4000 Transferencias y asignaciones	\$40,510
Capítulo 3000 Servicios generales	\$53,099
Capítulo 2000 Materiales y suministros	\$18,617
Capítulo 1000 Servicios personales	\$130,412

39.44%

Del total de egresos de la cuenta pública

Capítulo 1000
Servicios personales



Capítulo 9000 Deuda Pública	\$1,494.8
Capítulo 8000 Participaciones y aportaciones	\$-
Capítulo 7000 Inversiones financieras	\$-
Capítulo 6000 Inversión Pública	\$85,117.5
Capítulo 5000 Bienes Muebles	\$1,214.0
Capítulo 4000 Transferencias y asignaciones	\$44,744.2
Capítulo 3000 Servicios generales	\$47,745.1
Capítulo 2000 Materiales y suministros	\$17,520.2
Capítulo 1000 Servicios personales	\$149,603.2










43.06%

Del total de egresos de la cuenta pública







Capítulo 1000
Servicios personales







Servicios básicos de vivienda

	Viviendas que no disponen de internet	67.50%
	Viviendas que no disponen de teléfono fijo	14.23%
	Viviendas que no disponen computadora	74.12%
	Viviendas que no disponen de agua	2.84%
	Viviendas que no disponen de drenaje ni sanitario	11.23%
	Viviendas que no disponen de electricidad	0.37%
	Viviendas que no disponen de lavadora	51.43%
	Viviendas que no disponen de refrigerador	27.49%
	Viviendas con piso de tierra	2.01%

Composición Social

	Población originaria	6.10%
	Población hablante de lengua indígena	3.27%
	Población económicamente activa	50.69%
	Población con alguna limitación o discapacidad	11.91%
	Población afiliada con alguna institución de salud	71.05%
	Hogares con jefa de familia	25.73%

Rezago educativo

	Años promedio de escolaridad	9.56
	Población analfabeta	3.16%
	Población de entre 6 y 11 años que no asiste a la escuela	0.25%
	Población con educación básica incompleta	8.06%

Censo de población y vivienda INEGI, 2020

Índice de Desarrollo Humano (IDH)

(Grado de progreso del municipio en factores sanitarios, educativos y económicos)



0.754



Subíndice de Educación (SE)

(Calidad de vida a través de la educación)

0.693

MEDIO

Subíndice de Ingreso (SI)

(Obtención de recursos para gozar de una vida digna mediante el ingreso bruto Per cápita)



0.715

ALTO



Ingreso Corriente Total Per Cápita

2,813 (Promedio de ingreso que recibe una persona para subsistir)



Subíndice de Salud (SS)

(Esperanza de vida al nacer)



0.865

MUY ALTO



Índice de Rezago Social

-0.49 (Medida que agrega variables de educación, salud y vivienda en el hogar)



Grado de Rezago Social

Bajo



LA VIDA Y LA INTEGRIDAD



Feminicidio

0.00



Homicidio doloso

6.82



Homicidio culposo

13.65



Lesiones dolosas

197.92

EL PATRIMONIO



Robo de vehículo

31.39



Robo de negocio

15.01



Robo en transporte público

2.73



Robo a casa habitación

40.95



Robo a transeúnte total

17.74



Robo con violencia

57.33



Extorsión

9.55



La familia



Violencia familiar

102.37

La libertad personal



Secuestro

0.00

La sociedad



Trata de personas

2.73

La libertad y la seguridad social



Violación

8.19

Otros



Narcomenudeo

8.19



La vida y la integridad					
Años	2020	2021	2022	2023	2024
Feminicidios	0.00	2.72	0.00	0.00	0.00
Homicidios dolosos	0.00	7.02	6.95	0.00	6.82
Lesiones culposas	14.19	19.65	19.46	17.90	13.65
Lesiones dolosas	202.92	226.02	202.92	212.04	197.92



Presidencia



**Leilani Aylin López
González**

**Partido
político**

morena

Sindicatura

Alejo Mondragón Martínez
morena

Regidurías

Ana Mariell Robles Alvarado	morena
Jorge López Mendoza	morena
Eva Hernández Munguía	morena
Israel Benítez Ramírez	morena
Jesús Ramírez González	PRI
Mireya Monroy Monroy	PRI
Agustín González Cruz	MC



Diputaciones locales

Distrito Local	Cabecera Local	Diputación	Grupo parlamentario
13	Atacomulco de Fabela	Alejandra Figueroa Adame	PVEM

Diputaciones federales

Dtto. Federal	Cabecera Federal	Diputación	Grupo parlamentario
3	Atacomulco De Fabela	Diana Castillo Gabino	PT